

卡哇依包 小巧托特

紙型

全彩
印刷

原寸
還原

影音
教學

包包尺寸:22x5x18公分

難易度



拼布小熊
FABRIC BEAR



tw.fabricbear.com

萬種布料 | 手作材料包
免費版型 | 影音教學 | 材料配件



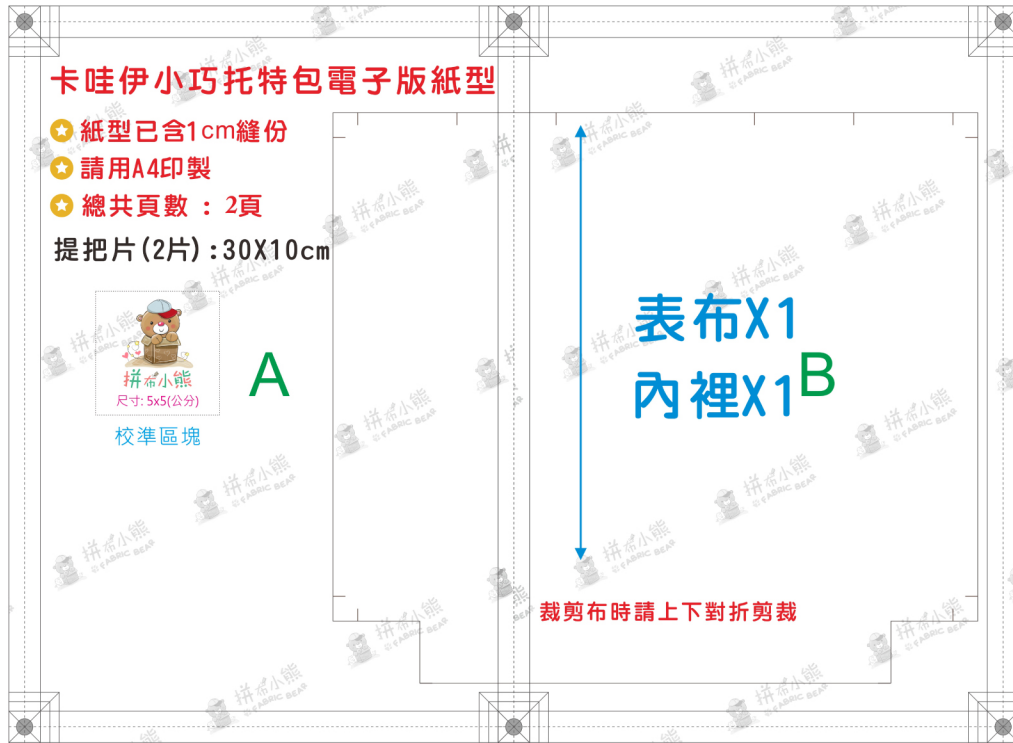
拼布小熊 Fabric Bear



拼布小熊手作教學



紙型拚接完成圖



不修剪紙型:

這是最快的方式，不修剪任何紙型。

拿起左右相鄰的紙型，其中一張的左邊線條和另外一張的右邊線條相疊，中間虛線和圓點此時也會同步相疊。

用同樣的方式，將上下相鄰的紙型也拚起來。

修剪紙型:

這是最準確的方式，需修剪紙型。

用剪刀沿著虛線剪裁，再將相鄰的紙型合併起來，中間的圓點可以用來輔助對齊。

註:列印時紙張左右或上下會有空白間隙，此屬正常印表機現象。

小巧托特包 免費影片教學



拼布手做
教學頻道

You Tube



拼布小熊手作教學



拼布小熊
FABRIC BEAR



線上萬種布料
滿額免運費

線上千種紙型
免費下載中



所有產品



0

我的購物車

0 件產品: \$0




服飾用布 | 包包用布 | 家紡用布 | 運動用布 | 縫紉小學堂

全部產品 > 所有布料 > 服飾用布 > 薄棉布 > 薄棉布(幅寬150公分)



聖誕裝飾狐狸薄棉布(幅寬150公分)

\$115.00



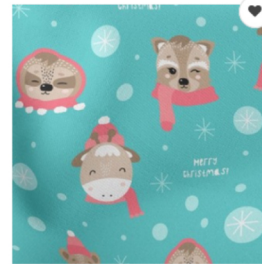
星空恐龍薄棉布(幅寬150公分)

\$115.00



曇朵兔和貓薄棉布(幅寬150公分)

\$115.00



動物歡慶聖誕節薄棉布(幅寬150公分)

\$115.00



可愛杯子熊薄棉布(幅寬150公分)

\$115.00



血屋熊掌薄棉布(幅寬150公分)

\$115.00



兔子表情糖果罐薄棉布(幅寬150公分)

\$115.00



蒺藜與刺蝟薄棉布(幅寬150公分)

\$115.00




麋鹿剪影薄棉布(幅寬150公分)

\$115.00



動物森林野餐薄棉布(幅寬150公分)

\$115.00



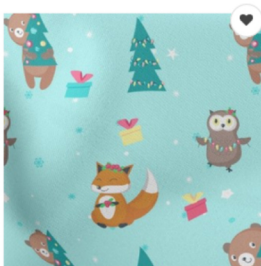
愛心與灰兔薄棉布(幅寬150公分)

\$115.00



滑板法蘭門牛犬薄棉布(幅寬150公分)

\$115.00



動物慶祝聖誕節薄棉布(幅寬150公分)

\$115.00



太陽彩虹兔子薄棉布(幅寬150公分)

\$115.00



星座泰迪熊和兔薄棉布(幅寬150公分)

\$115.00



笑咪咪松露抱樺果薄棉布(幅寬150公分)

\$115.00

卡哇伊小巧托特包電子版紙型

★ 紙型已含1cm縫份

★ 請用A4印製

★ 總共頁數：2頁

提把片(2片)：30X10cm



A

校準區塊



表布X1
內裡X1^B

裁剪布時請上下對折剪裁